

Plano de Ensino e Tópicos de Aula

SIGAA

Decanato de Ensino de Graduação (DEG)
Diretoria Técnica de Graduação (DTG)
Coordenação de Gestão de Atividades na Graduação (CGAT)



UnB



*pra fazer
a diferença*

1) Para realizar o cadastro de um Plano de Ensino, na Turma Virtual, acesse o menu **Turma** e clique em **Plano de Ensino**.



The screenshot displays the SIGAA (Sistema Integrado de Gestão de Atividades Acadêmicas) interface. The browser address bar shows the URL: <http://portalpublico.ufrr.br/sigaa/>. The user is logged in as Goiana Calito Valden Zakaria (Deslogar) with the role of DEPTO ADMINISTRAÇÃO (11.01.01.02.01) - Semestre atual: 2024.1. The course is ADM0198 - METODOLOGIA CIENTÍFICA APLICADA - T01 (2024.1 - 6M1234). The interface features a left-hand navigation menu under 'Menu Turma Virtual' with the following items: Turma (highlighted with a red box), Principal, Tópicos de Aula, Plano de Ensino (highlighted with a red box), Conteúdo Programado, Participantes, Visualizar Programa, Fóruns, Notícias, Registrar Aula Extra, and Visualizar como Estudante. Below this menu are sections for 'Estudantes', 'Diário Eletrônico', 'Materiais', 'Atividades', 'Configurações', and 'Estatística'. The main content area is titled 'Apresentação do Conteúdo (22/03/2024 - 22/03/2024)'. On the right side, there are several informational panels: 'Andamento das Aulas' showing 60/60 classes completed (100% progress), 'Notícias' (no news), 'Enquete' (no surveys), 'Atividades' (listing various topics and dates), 'Avaliações' (no evaluations), and 'Mensagens nos Fóruns' (no messages). The footer contains the text: SIGAA | Secretaria de Tecnologia da Informação - STI - (61) 3107-0102 | Copyright © 2006-2024 - UFRN - App01_Homo.sigaa01 - v4.9.10.101.



1.1) Caso já tenha lecionado em outra turma deste mesmo componente curricular anteriormente, é possível **Importar** o Plano de Ensino, as aulas e documentos inseridos nos tópicos de aula, bem como as referências para a turma. Para isso, clique no local indicado:

TURMA VIRTUAL > GERENCIAR PLANOS DE ENSINO

Docente,


Por favor, preencha o formulário a seguir antes do início das aulas.

É possível salvar o formulário para continuar o seu preenchimento em outro momento. Para isso, clique no botão "Salvar". Ao concluir a inserção das informações do plano de ensino, clique em "Salvar e Enviar" para migrar o plano à turma virtual e permitir que estudantes acessem o Plano de Ensino.

Os dados informados neste formulário podem ser alterados no decorrer do semestre.

Obs.: O formulário é salvo automaticamente a cada cinco minutos.

Caso já tenha lecionado em outra turma deste mesmo componente curricular é possível **Importar o Plano de Ensino, as Aulas e as Referências** para esta turma.
Para realizar a importação, clique **aqui**.

1.2) O sistema exibirá uma lista com as turmas anteriores que estão disponíveis para importação. Selecione a qual preferir, clicando no botão **Selecionar turma** .

TURMA VIRTUAL > PLANO DE ENSINO > IMPORTAÇÃO DE DADOS DE TURMAS ANTERIORES

Selecione uma das turmas abaixo para importar os seus dados para o plano de ensino.

: Selecionar Turma

| SELECIONE UMA TURMA | | | |
|--|-------|-------------|---|
| Componente Curricular | Turma | Ano-Período | |
| CCA0109 - PESQUISA EM CIÊNCIAS CONTÁBEIS | 25 | 2024.2 |  |
| CCA0109 - PESQUISA EM CIÊNCIAS CONTÁBEIS | 29 | 2023.2 |  |
| CCA0109 - PESQUISA EM CIÊNCIAS CONTÁBEIS | 30 | 2023.1 |  |
| CCA0109 - PESQUISA EM CIÊNCIAS CONTÁBEIS | 31 | 2022.2 |  |
| CCA0109 - PESQUISA EM CIÊNCIAS CONTÁBEIS | IND | 2022.2 |  |
| CCA0109 - PESQUISA EM CIÊNCIAS CONTÁBEIS | 20 | 2022.1 |  |
| CCA0109 - PESQUISA EM CIÊNCIAS CONTÁBEIS | CC | 2021.2 |  |
| CCA0109 - PESQUISA EM CIÊNCIAS CONTÁBEIS | CC | 2021.1 |  |
| CCA0109 - PESQUISA EM CIÊNCIAS CONTÁBEIS | A | 2020.2 |  |
| CCA0109 - PESQUISA EM CIÊNCIAS CONTÁBEIS | A | 2020.1 |  |
| CCA0109 - PESQUISA EM CIÊNCIAS CONTÁBEIS | H | 2020 |  |
| CCA0109 - PESQUISA EM CIÊNCIAS CONTÁBEIS | A | 2019.2 |  |
| CCA0109 - PESQUISA EM CIÊNCIAS CONTÁBEIS | A | 2019.1 |  |
| CCA0109 - PESQUISA EM CIÊNCIAS CONTÁBEIS | A | 2018.2 |  |
| CCA0109 - PESQUISA EM CIÊNCIAS CONTÁBEIS | A | 2018.1 |  |

1.3) Em seguida, selecione quais os conteúdos específicos que deseja aproveitar e clique no botão **Importar**. Após a importação, o(a) usuário(a) ainda poderá remover, acrescentar ou modificar os dados importados, conforme necessidade.

TURMA VIRTUAL > PLANO DE ENSINO > IMPORTAÇÃO DE DADOS DE TURMAS ANTERIORES

Nesta tela, é possível selecionar que informações deseja importar para a nova turma. Selecione o tipo de conteúdo e, em seguida, selecione qual conteúdo específico deseja importar.

Os tópicos de aula são ordenados pela data na turma virtual. Caso as datas não forem especificadas eles poderão aparecer desordenados.

É possível preencher as datas dos tópicos automaticamente, no entanto, a operação não é exata e depende da relação da relação entre o calendário acadêmico do semestre da turma importada com o calendário acadêmico do semestre atual. Ainda assim, a operação pode facilitar no preenchimento manual dos tópicos a serem importados.

SELECIONE OS CONTEÚDOS A IMPORTAR

PLANO DE ENSINO

AULAS

| | Data Inicial | Data Final | Descrição |
|-------------------------------------|--------------------------|--------------------------|---------------------------------|
| <input checked="" type="checkbox"/> | Ter, 19 de Março de 2024 | Ter, 19 de Março de 2024 | Apresentação do Plano de Ensino |
| <input checked="" type="checkbox"/> | Qui, 21 de Março de 2024 | Qui, 21 de Março de 2024 | Itens 1 e 2 do Programa |
| <input type="checkbox"/> | Ter, 26 de Março de 2024 | Ter, 26 de Março de 2024 | Itens 1 e 2 do Programa |
| <input checked="" type="checkbox"/> | Qui, 28 de Março de 2024 | Qui, 28 de Março de 2024 | Itens 1 e 2 do Programa |
| <input checked="" type="checkbox"/> | Ter, 02 de Abril de 2024 | Ter, 02 de Abril de 2024 | Itens 1 e 2 do Programa |
| <input checked="" type="checkbox"/> | Qui, 04 de Abril de 2024 | Qui, 04 de Abril de 2024 | Itens 3 e 4 do Programa |
| <input type="checkbox"/> | Ter, 09 de Abril de 2024 | Ter, 09 de Abril de 2024 | Itens 3 e 4 do Programa |
| <input checked="" type="checkbox"/> | Qui, 11 de Abril de 2024 | Qui, 11 de Abril de 2024 | Semana Universitária |
| <input checked="" type="checkbox"/> | Ter, 16 de Abril de 2024 | Ter, 16 de Abril de 2024 | Semana Universitária |
| <input checked="" type="checkbox"/> | Qui, 18 de Abril de 2024 | Qui, 18 de Abril de 2024 | Itens 3 e 4 do Programa |

Importar << Voltar


1.4 O sistema exibirá a seguinte mensagem:



- **Importação realizada com sucesso!**
- **ATENÇÃO: Todos os materiais importados estão com as datas configuradas de acordo com o início e fim do período da turma atual. Você pode alterar essas datas de acordo com suas necessidades.**

(x) fechar mensagens

TURMA VIRTUAL > GERENCIAR PLANOS DE ENSINO



2) Caso não queira importar, **preencha** os campos disponíveis como Metodologia, Procedimentos de Avaliação da Aprendizagem e Horário de atendimento (facultativo).

DADOS DA TURMA


Turma: CET0018 - TURISMO RURAL (30h) - Turma: 02 (2024.1)

Carga Horária Total: 30


Horário: 7M45


Pré-Requisitos:

Ementa: Turismo Rural e suas múltiplas interfaces com outras áreas de conhecimento e setores políticos, sociais, econômicos, ambientais e culturais. Conceituação, políticas públicas no Brasil, nova ruralidade, sustentabilidade, acessibilidade, agricultura familiar, inserções produtivas, experiências da América Latina, gastronomia, comunidades tradicionais..

Programa Atual do Componente: 

METODOLOGIA DE ENSINO E AVALIAÇÃO

Metodologia 

Procedimentos de Avaliação da Aprendizagem 

Horário de atendimento:

3) No item Cronograma de Aulas, o(a) docente poderá cadastrar os tópicos de aulas. Para isso, **informe** a Data Inicial e Final do tópico, **preencha** os campos Descrição e Conteúdo, e clique em **Adicionar Tópico**. Após o cadastro, os tópicos serão listados logo abaixo.

CRONOGRAMA DE AULAS

O formulário a seguir permite descrever brevemente o que será ministrado em cada aula.

AULAS

Data Inicial: ★ Sáb, 23 de Março de 2024 ▼

Data Final: ★ Sáb, 23 de Março de 2024 ▼

Descrição: ★

Conteúdo:

Adicionar Tópico Limpar

📁 : Alterar Tópico de Aula 🗑️ : Remover Tópico de Aula ✖️ Remover Todos os Tópicos de Aula

| Início | Fim | Descrição | |
|------------|------------|-----------------|------|
| 23/03/2024 | 23/03/2024 | Não Haverá Aula | 📁 🗑️ |
| 20/04/2024 | 20/04/2024 | Teste 1 | 📁 🗑️ |
| 20/04/2024 | 20/04/2024 | Teste 1 | 📁 🗑️ |
| 13/07/2024 | 13/07/2024 | teste | 📁 🗑️ |

Importante: cadastre no mínimo 80% das aulas no cronograma para que o plano possa ser submetido. Essas informações poderão ser alteradas posteriormente, se necessário. Mais adiante, será explicado o passo a passo para realizar as alterações nos tópicos de aula.

4) Caso seja necessário alterar ou remover algum tópico, clique nos ícones correspondentes, conforme detalhado na legenda:

| Início | Fim | Descrição | |
|------------|------------|-----------------|---|
| 23/03/2024 | 23/03/2024 | Não Haverá Aula |   |
| 20/04/2024 | 20/04/2024 | Teste 1 |   |
| 20/04/2024 | 20/04/2024 | Teste 1 |   |
| 13/07/2024 | 13/07/2024 | teste |   |

 : Alterar Tópico de Aula  : Remover Tópico de Aula  Remover Todos os Tópicos de Aula

5) Em seguida, defina a data e o horário previsto para a avaliação da turma e clique em **Adicionar Avaliação**.

AVALIAÇÕES

AVALIAÇÕES

Descrição: ★ -- SELECIONE -- ▾

Data: ★

Hora: ★

Adicionar Avaliação Limpar

Nenhuma avaliação cadastrada.

Observação: na UnB, no momento, é possível cadastrar apenas uma avaliação, que corresponderá à menção final. Caso seja necessário alterar a avaliação cadastrada, utilize os ícones correspondentes.

| Data | Hora | Descrição | : Alterar Avaliação | : Remover Avaliação |
|------------|-------|--------------|---------------------|---------------------|
| 23/07/2024 | 08:00 | 1ª Avaliação | | |




6) Ao final, o(a) docente poderá indicar as referências complementares que auxiliarão os(as) estudantes no aprendizado do conteúdo a ser ministrado. Para isso, selecione o tipo (Livro, Artigo, Revista ou Outro), pesquise os termos de acordo com a sua necessidade e clique em **Adicionar Referência**.

REFERÊNCIAS

Indique a seguir as referências complementares que auxiliarão os(as) estudantes no aprendizado do conteúdo a ser ministrado. Se o material for um livro, poderá ser consultado no acervo da biblioteca da instituição.




NOVA INDICAÇÃO DE REFERÊNCIA

Tipo: Livro Artigo Revista Site Outro

: Alterar Indicação de Referência : Remover Indicação de Referência : Visualizar Informações sobre os Exemplares

★: Livro associado a um material da biblioteca



Se for necessária alguma alteração nas referências cadastradas, utilize os ícones disponíveis:

: Alterar Indicação de Referência
 : Remover Indicação de Referência
 : Visualizar Informações sobre os Exemplares

★ : Livro associado a um material da biblioteca

As referências básicas são cadastradas pela Coordenação de Curso na criação do componente curricular no sistema e/ou na atualização de referências no Programa do Componente Curricular.
Caso seja necessário alterar alguma referência básica, favor entrar em contato com a Coordenação do Curso.

| Básicas | |
|------------------|--|
| Tipo de material | Descrição |
| Outros | Autor Local No Edição Autor Local No EdiçãoALMEIDA, J. A. FROELICH, J. M. RIEDL, M. (Org.). Santa Maria RODRIGUES, A. B. (org.) São Paulo 2ªObra Editor Ano Obra Editor AnoTurismo rural e desenvolvimento sustentável UFSM 1998 Turismo rural: práticas e perspectivas Contexto 2003Autor Local No Edição Autor Local No EdiçãoGRAZIANO DA SILVA, J. 2ª SALLES, M. M. G. Campinas 2ªObra Editor Ano Obra Editor AnoO novo rural brasileiro. UNICAMP 2002 Turismo rural: inventário turístico no meio rural Alínea 2006Autor Local No Edição Autor Local No EdiçãoALMEIDA, J. A. RIEDLY, M. Bauru BENI, M. C. São Paulo Obra Editor Ano Obra Editor AnoTurismo rural: ecologia, lazer e desenvolvimento. EDUSC 2000 Política e planejamento de turismo no Brasil. Aleph 2006Autor Local No Edição Autor Local No EdiçãoSANTOS, E. O. SOUZA, M. de. São Paulo GASTAL, S. MOESCH, M. São Paulo Obra Editor Ano Obra Editor AnoTeoria e prática do turismo em espaço rural Manole 2010 Turismo, políticas públicas e cidadania. Aleph 2007Autor Local No Edição Autor Local No EdiçãoMINISTÉRIO DO DESENVOLVIMENTO AGRÁRIO Brasília MINISTÉRIO DO TURISMO. Brasília Obra Editor Ano Obra Editor AnoPrograma de turismo rural na agricultura familiar 2003 Diretrizes para o desenvolvimento do turismo rural no Brasil (2003-2007) 2003 |
| Complementares | |
| Tipo de material | Descrição |
| Outros | Teste Referência |

7) Para salvar o formulário e continuar o seu preenchimento em outro momento, clique em **Salvar**. Caso já tenha concluído a inserção das informações do plano de ensino, clique em **Salvar e Enviar**, para migrar o plano à turma virtual e permitir que estudantes acessem o Plano de Ensino.

Salvar

Salvar e Enviar

Gerenciar Outros Planos

<< Voltar

Cancelar

★ Campos de preenchimento obrigatório.



Existe, ainda, outra forma de cadastrar ou editar os Tópicos de aula. Para isso, acompanhe os passos a seguir.

TÓPICOS DE AULA

1) Na Turma Virtual, clique no menu **Turma** e, em seguida, no submenu **Tópicos de Aula**.

The screenshot displays the SIGAA (Sistema Integrado de Gestão de Atividades Acadêmicas) interface. The browser address bar shows the URL: [Portal Público](http://portalpublico.ufrn.br/sigaa/) and the page title: **SIGAA - Sistema Integrado de Gestão de Atividades Acadêmicas**. The user is logged in as **Soiara Calito Valden Zakaria** (Deslogar). The course information is **ADM0198 - METODOLOGIA CIENTÍFICA APLICADA - T01 (2024.1 - 6M1234)**. The interface includes a left sidebar with the **Menu Turma Virtual** and a right sidebar with various widgets.

The **Menu Turma Virtual** sidebar contains the following items:

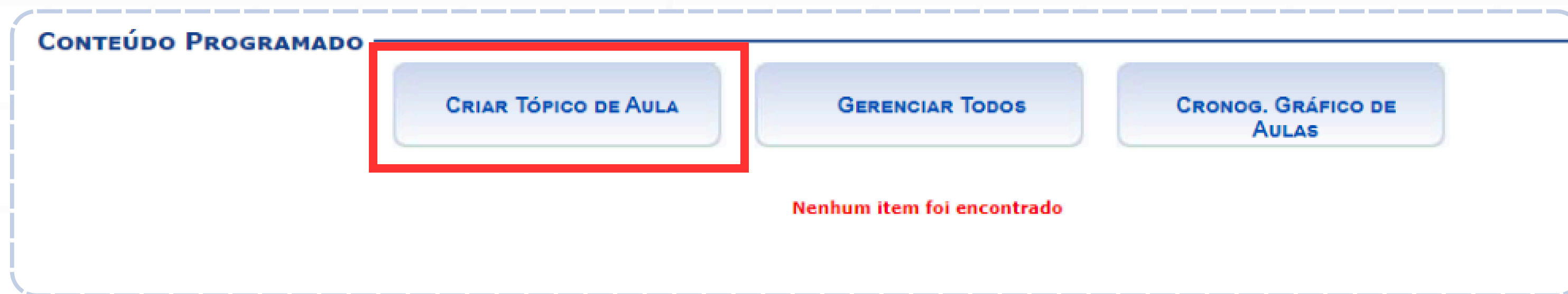
- Turma (highlighted with a red box)
- Principal
- Tópicos de Aula (highlighted with a red box)
- Plano de Ensino
- Conteúdo Programado
- Participantes
- Visualizar Programa
- Fóruns
- Notícias
- Registrar Aula Extra
- Visualizar como Estudante

The main content area displays **Apresentação do Conteúdo (22/03/2024 - 22/03/2024)**. The right sidebar contains the following widgets:

- Andamento das Aulas**: Aulas (Ministradas/Total): 60 / 60, 100% % de Carga Horária Ministrada.
- Notícias**: Não há notícias cadastradas.
- Enquete**: Nenhuma enquete encontrada.
- Atividades**:
 - 20/06 Novo Tópico de Aula: Como Elaborar Questionário
 - 13/06 Novo Tópico de Aula: Procedimentos Éticos na Pesquisa
 - 06/06 Novo Tópico de Aula: Aula 08: Análise de dados e Discursões
 - 10/04 Nova tarefa: artigos Científicos 001
 - 08/04 Novo Tópico de Aula: A importância da Ciência
- Avaliações**: Nenhuma avaliação cadastrada.
- Mensagens dos Fóruns**: Não há mensagens cadastradas.

The footer of the page contains the text: **SIGAA | Secretaria de Tecnologia da Informação - STI - (61) 3107-0102 | Copyright © 2006-2024 - UFRN - App01_Homo.sigaa01 - v4.9.10.101**.

2) Na tela exibida, será possível cadastrar tópicos de aula ou editar os já existentes.
Clique no botão **Criar Tópico de aula**.



3) Na tela exibida, preencha os dados solicitados e clique em **Cadastrar**. Ao finalizar o processo, o sistema informará que o Tópico de Aula foi cadastrado com sucesso.

The screenshot shows the 'Novo Tópico' (New Topic) form in the SIGAA system. The interface includes a top navigation bar with the user's name 'Goiara Calito Valden Zakaria', the course 'ADM0273 - PROJETO DE PESQUISA EM ADMINISTRAÇÃO - T31 (2024.1 - 24M5 24T1)', and a sidebar menu on the left. The main form area contains the following fields and options:

- Andamento das Aulas:** Aulas (Ministradas/Total): 68 / 68, 100% % de Carga Horária Ministrada.
- Notícias:** Não há notícias cadastradas.
- Enquete:** Nenhuma enquete encontrada.
- Atividades:** Nenhuma atividade registrada.
- Avaliações:** Nenhuma avaliação cadastrada.
- Mensagens dos Fóruns:** Não há mensagens cadastradas.

The form fields include:

- Data Inicial:** Seg, 15 de Julho de 2024
- Data Final:** Seg, 15 de Julho de 2024
- Descrição:** (Empty text box)
- Cor de fundo:** Remover Cor ?
- Conteúdo:** (Rich text editor with a toolbar containing icons for bold, italic, underline, link, unlink, list, and image)
- Tópico Pai:** -- NENHUM --
- Criar em:** ADM0047 - GESTÃO DEMOCRÁTICA E PARTICIPATIVA (30h) - Turma: 01 (2024.1)
 ADM0297 - ELABORAÇÃO DE TRABALHO DE CURSO (60h) - Turma: 39 (2024.1)
 ADM0198 - METODOLOGIA CIENTÍFICA APLICADA (60h) - Turma: 01 (2024.1)
 ADM0273 - PROJETO DE PESQUISA EM ADMINISTRAÇÃO (60h) - Turma: 31 (2024.1)
- Visível:** Sim
- Cancelar Aula:** (Os discentes serão notificados por e-mail) ?
- Docente(s):** Goiara Calito Valden Zakaria

The footer of the page reads: SIGAA | Secretaria de Tecnologia da Informação - STI - (61) 3107-0102 | Copyright © 2006-2024 - UFRN - App01_Homo.sigaa01 - v4.9.10.101

4) Os tópicos serão exibidos na página principal da Turma Virtual.

The screenshot displays the UnB SIGAA interface. At the top, the header reads "UnB - SIGAA - Sistema Integrado de Gestão de Atividades Acadêmicas". Below this, the user "Clavy Rubber" is logged in, with options to "Deslogar" or "Alterar Vínculo". The current course is identified as "CET0018 - TURISMO RURAL - T02 (2024.1 - 7M45)".

A left-hand navigation menu titled "Menu Turma Virtual" includes the following items: "Turma", "Principal" (highlighted with a red box), "Tópicos de Aula", "Plano de Ensino", "Conteúdo Programado", "Participantes", "Visualizar Programa", and "Fóruns".

The main content area features a green notification banner with an information icon and the text: "• Tópico de Aula cadastrado com sucesso." Below this, a red-bordered box highlights a topic entry: "Tópico de Teste (20/07/2024 - 20/07/2024)" with the sub-label "Tópico de Teste".

DEG/DTG/CGAT

Coordenação de Gestão de Atividades na Graduação

cgat.dtg@unb.br



UnB



*pra fazer
a diferença*